

Déclaration d'Innovation en Sciences Humaines & Sociales (SHS)

Programme Innovations et Sociétés

Préambule

CY Transfer mène une politique de valorisation volontariste et sa stratégie repose sur le développement de partenariats forts, en capitalisant sur le potentiel des laboratoires et en ancrant les innovations qu'ils proposent dans des domaines à forte visibilité avec des acteurs externes clés.

Au sein de CY Cergy Paris Université (CYU), CY Transfer a pour mission d'accompagner la valorisation et le transfert des savoirs, expertises et résultats de recherche auprès de partenaires socio-économiques. C'est l'outil transversal pour renforcer la 3ème mission de l'université qui, avec le concours des acteurs académiques et institutionnels, participe à l'innovation. CY Transfer accompagne également l'entrepreneuriat issu des laboratoires de CYU.

CY Transfer est labellisé Pôle universitaire d'innovation (PUI) depuis juillet 2023, il agrège et pilote aujourd'hui un réseau de plus de 60 partenaires et soutiens.

Dans sa stratégie, le PUI CY Transfer porte un intérêt particulier aux Sciences Humaines & Sociales (SHS) : il est sur son territoire l'opérateur de leur valorisation socio-économique.

En complément des actions de sensibilisation, de la création d'un incubateur dans la nouvelle Maison de la recherche Annie Ernaux pour les jeunes entreprises issues des SHS, CY Transfer identifie des projets à fort potentiel afin de les orienter vers les voies de valorisation adaptées.






La déclaration d'innovation en SHS est la première étape de ce processus, elle permet d'acter de l'existence du projet, de concrétiser les collaborations entre les chercheurs et de solliciter l'accompagnement de CY Transfer.

La déclaration d'innovation en SHS pour un projet de valorisation

Socio-économique

La valorisation socio-économique de la recherche est le processus désignant le transfert formel vers des acteurs comme des associations, des collectivités, des entreprises, ... de travaux et résultats innovants issus de la recherche afin qu'ils s'en saisissent pour faciliter leur activité ou pour proposer de nouveaux produits et/ou services. L'innovation conceptualisée par l'équipe de recherche est ainsi mise en pratique ou proposée par ces acteurs à leur écosystème (utilisateurs, usagers, clients...).

La présente déclaration concerne les innovations pour lesquelles vous avez envisagé un projet de valorisation socio-économique. A ce titre, ne sont pas concernés les projets relevant d'action de dissémination :

-  L'organisation de conférences et colloques ;
-  La publication et diffusion scientifique ;
-  Les événements scientifiques ou culturels ;
-  La réalisation d'enquêtes de terrain ou mission d'études sauf en cas d'expérimentation de la solution (avec mesure d'impact) ;
-  La création de supports de promotion de la recherche (site web, outils de communication, entre autres).

Formulaire de Déclaration d'Innovation en SHS

Informations sur le projet



Titre du projet :



Acronyme du projet :



Interlocuteur du projet :



Laboratoire dans lequel est réalisé le projet :
Si connu, nom du Responsable ou référent valorisation



Établissement hébergeur du laboratoire :



Date du début de projet que vous souhaitez engager :



Date de la présente déclaration :



N* de la déclaration (à compléter par CY Transfer) :



Principaux domaines scientifiques concernés (jusqu'à trois) :



Un service de valorisation a-t-il été saisi (SATT, service partenariat & valorisation du CNRS, CNRS Innovation, etc.) ?
Si oui, lequel ?

Oui

Non



Financements préalables au projet déjà obtenus :

Oui Non



Si oui, préciser l'année et le montant :



Partenaires potentiels identifiés pour mener le projet ?

Oui Non



Si oui, lesquels ?

1 - Résumé du projet

Ce résumé décrit l'objet du projet, les problèmes qui seront résolus, les points distinctifs par rapport à ce qui est déjà connu, l'état d'avancement et les solutions ou applications concrètes et tangibles pouvant découler du projet.

Mots-clés (5 à 15)

2 - Projet

II.1. CONTEXTE SCIENTIFIQUE



II.2. DESCRIPTION DETAILLÉE DU PROJET



II.3. SCHÉMA DE PRINCIPE, DESSINS, GRAPHIQUES (si pertinent)

Les dessins, graphiques et photos fournis doivent être dans un format permettant une bonne qualité (par exemple PPT ou Word), avec des légendes, si nécessaire



Auriez-vous un support numérique, un support vidéo/audio, expliquant simplement votre projet ?

II.4.1 ORIGINALITE DU PROJET

Aspects originaux du projet par rapport à l'existant

II.4.2 EN CAS DE DEVELOPPEMENT LOGICIEL, LISTER si possible LES LICENCES ET LE CONTEXTE DE REALISATION

II.5. APPLICATIONS PRINCIPALES POSSIBLES DU PROJET

3 - Etat de l'art et publications

III.1. ETAT DE L'ART DANS LE DOMAINE SCIENTIFIQUE DE REFERENCE

Tous les éléments de votre connaissance décrits dans les publications, sur internet, dans les conférences etc. s'inscrivant dans le contexte de votre projet



III.2. PUBLICATIONS SUR LE PROJET (présentation écrite, orale de votre projet)

Lister les communications que vous avez réalisées sur le projet (conférences, articles, etc.)



4 - Etat d'avancement

IV.1. ETAT ACTUEL DU PROJET

Précisez les résultats préalables au projet que vous avez obtenus et qui vont faciliter son développement



IV.2. DÉVELOPPEMENT ENVISAGÉ

Quelles sont les prochaines étapes envisagées pour le développement du projet ?



Le projet présente-t-il des points de blocage dans son avancement ? Comment peuvent-ils être considérés et/ou dépassés et à quelle échéance ?

Quelles sont selon vous les prochaines étapes ? Quels seraient les moyens humains et matériels nécessaires pour réaliser ces étapes ?

IV.3. DÉVELOPPEMENT ECONOMIQUE

Des collaborateurs au projet envisagent-ils la création d'une entreprise pour son développement et son exploitation

Oui Non Création en cours

Si oui ou création en cours, précisez les acteurs, le projet et son état d'avancement :

Connaissez-vous des acteurs socioéconomiques qui peuvent être intéressés par votre projet et/ou ses résultats ?

Avez-vous déjà identifié ou contacté un partenaire potentiel ?

Oui Non

Si oui, pouvez-vous préciser (lequel, adresses, téléphones, signature d'un accord, etc.) :

Au vu de votre avancement, êtes-vous en mesure d'estimer le temps nécessaire pour que le projet et/ou ses résultats soi(en)t mis en œuvre pour le bénéfice de futurs utilisateurs, usagers ou clients ?

- Tout de suite Dans 1 an Dans 2 ans
- Dans 5 ans Dans 10 ans ou plus Difficile à savoir

Est-ce qu'il vous paraît utile de mentionner une collaboration antérieure en lien, d'une façon ou d'une autre, avec cette Déclaration d'Innovation en SHS ?

- Oui Non

Si oui, pouvez-vous préciser (laquelle, adresse et identité du partenaire, téléphone, signature d'un accord etc.) ?

Connaissez-vous des offres alternatives, voire concurrentes, aux résultats attendus de votre projet pour les utilisateurs, usagers ou clients ?

- Oui Non

Si oui, quelles sont leurs limites et leurs avantages ? Les résultats attendus de votre projet pourraient-ils être associés ou intégrés à ces offres concurrentes ?

IV.3. DÉVELOPPEMENT ECONOMIQUE

A votre connaissance, sur quels territoires les résultats de votre projet sont-ils pertinents ? Pourquoi ?

5 - Éléments de contexte juridique

VI.1 CADRE CONTRACTUEL DU PROJET

Invention réalisée avec un partenaire académique, associatif, culturel, économique,... ?

Oui Non

Si oui, précisez les acteurs, le projet et son état d'avancement :

Utilisation de matériel (base de données, logiciels, etc.) d'un tiers dans le cadre de l'innovation ?

Oui Non

Si oui, précisez :

Signature d'un accord avec le tiers encadrant cette utilisation ?

Oui Non

Le projet est-il réalisé dans un contexte contractuel particulier (ANR, Consortium, subventions, etc.) ?

Oui Non

Précisez :

Financement à l'origine de l'innovation ?

Précisez :

Les signatures attestent de l'accord entre les acteurs du projet sur leurs contributions respectives.

	Noms, prénoms	Employeurs et laboratoires	Contribution	Contribution (en %)	Date	Signature
1						
2						
3						
4						
5						
			Total	100%		

Les informations pour chacun des porteurs, notamment l'adresse personnelle et employeur et si possible le téléphone portable, doivent être précisées à la fin de document dans les fiches porteurs.

Une déclaration ne constitue pas une protection au titre de la propriété intellectuelle, ou un engagement de financement.

VII. 2. LABORATOIRE(S) IMPLIQUÉ(S) DANS LE(S) QUEL(S) A ÉTÉ RÉALISÉ LE PROJET

Indiquez le(s) laboratoire(s) qui a engagé des moyens humains, financiers et matériels pour la réalisation du projet.

La signature du directeur de ce laboratoire est requise à ce stade.

	Unités de recherche (code, nom du laboratoire)	Tutelles du laboratoire	Nom du Directeur d'Unité	Numéro de portable et adresse email pour signature électronique	Signature du Directeur d'Unité
1					
2					

VII. 3. COPROPRIETAIRES

Les copropriétaires sont les employeurs des porteurs et les cotutelles principales du laboratoire(s) dans lequel a été réalisée le projet, sauf exceptions et en fonction des conventions signées.

Les cotutelles des laboratoires sont notamment indiquées sur :

<https://scanr.enseignementsup-recherche.gouv.fr/>

<https://annuaire.cnrs.fr/NavigationServlet?pageName=accueil>

Ce tableau doit être rempli pour réaliser le règlement de copropriété qui permet de répartir les parts de propriété de du projet entre les Universités et autres déposants (ex. auprès de l'Agence pour la Protection des Programmes).

Déposants : employeurs des porteurs et les cotutelles du laboratoire impliqué

Fiche individuelle porteur

Remplir une fiche par porteur.

PORTEUR
NOM :
Prénom :
Adresse personnelle :

Situation lors de la réalisation	Situation actuelle (si différente)
Employeur :	
Statut (DR, CR, Stagiaire...) :	
Unité/Laboratoire :	
Dates début/fin du contrat de travail :	
Téléphone (<i>portable pour signature électronique</i>) :	
Email :	
Adresse professionnelle :	



Christelle Ventura

Directrice adjointe en charge de la valorisation
des sciences humaines et sociales
CY Transfer

christelle.ventura@cyu.fr



Maison de la recherche Annie Ernaux

CY Cergy Paris Université
Campus des Chênes 1
33 Boulevard du Port
95000 Cergy